

# 四年級『各周中英數常學習任務』

## 第一周10/2-14/2

科目	預習/學習課題	預習/學習任務之描述 (所使用的網上學習帳戶資料已在手冊P.32-33)	網址及學習材料QR CODE
中	<p>增潤課文16 《香港中央圖書館》</p> <p>課本 第十七課 《滑浪風帆與香港》</p>	<p><b>必做：</b></p> <p>1.朗讀課文三次，不懂讀或不明白意思的字詞請查字典。</p> <p>2.完成樂思「4D自學診斷平台」網上評估 四年級練習1：錯別字</p> <p><b>自選：</b></p> <p>1.同學可按個人興趣，完成老師於樂思4D自學診斷平台系統內所有已開放的語文基礎知識評估練習進行自學。</p> <p>2.同學可按個人興趣，登入「啟思中國語文網」，下載Oxford iSolution 電子學習平台，進行各種語文遊戲，或是挑戰評估。</p> <div data-bbox="406 1137 970 1489" style="text-align: center;"> </div> <p>進入網頁後，按「電子學習」，就會看見如上圖的版面。下載Oxford iSolution 電子學習平台於個人電腦或ipad後，同學就可以用『學校電腦』的登入帳戶及密碼登入，便可成功登入了。</p>	<p>1a.朗讀《香港中央圖書館》課文：</p> <div data-bbox="1225 432 1358 566" style="text-align: center;"> </div> <p><a href="https://www.youtube.com/watch?v=Kkfe9f0CZ2k&amp;feature=youtu.be">https://www.youtube.com/watch?v=Kkfe9f0CZ2k&amp;feature=youtu.be</a></p> <p>1b.《香港中央圖書館》課文連結:</p> <div data-bbox="1066 741 1173 853" style="text-align: center;"> </div> <p><a href="https://drive.google.com/open?id=1PcyxDfSGRbJlw0UbbdpzdZxqDc4c5-KL">https://drive.google.com/open?id=1PcyxDfSGRbJlw0UbbdpzdZxqDc4c5-KL</a></p> <p>朗讀《滑浪風帆與香港》，啟思閱讀網網址：</p> <div data-bbox="1074 1104 1173 1205" style="text-align: center;"> </div> <p><a href="https://trc.oupchina.com.hk/clt/prichi/Audio/bkB.asp#p4">https://trc.oupchina.com.hk/clt/prichi/Audio/bkB.asp#p4</a></p> <p>2.樂思「4D自學診斷平台」(中文科)：</p> <div data-bbox="1153 1458 1257 1559" style="text-align: center;"> </div> <p><a href="https://4d.pan-lloyds.com">https://4d.pan-lloyds.com</a> *請參考手冊 P.32 以『學校電腦』的登入帳戶及密碼登入</p> <p>3.Oxford iSolution 電子學習平台</p> <div data-bbox="1074 1850 1193 1966" style="text-align: center;"> </div> <p><a href="http://www.keyschinese.com.hk/elearning">http://www.keyschinese.com.hk/elearning</a></p>



\*請參考手冊 P.32 以『學校電腦』  
的登入帳戶及密碼登入

<p>英 書4B冊第一 課</p>	<p><b>Group 1 and Group 2:</b></p> <p>1. Look up difficult words on P.2-3 ( 4B textbook) in the dictionary.</p> <p>2. 於Pearson出版社網頁聆聽課文錄音，然後朗讀課文，然後回答問題textbook p.4。</p> <p>3. Verb Table Revision: Read aloud 1-20</p> <p>4. 登入樂思 4D 自學診斷平台，完成</p> <p style="margin-left: 20px;">a. 4A P.4 Assessment 2: Comparative and superlative adjectives</p> <p style="margin-left: 20px;">b. 4A P.4 Assessment 3: Connectives</p> <p><b>Group 2:</b> <i>All self-learning materials are saved in Google Classroom.</i></p> <p>1. Self-learning Worksheet (Answer questions after watching the video)</p>	<p>1. Cambridge online dictionary</p>  <p><a href="https://dictionary.cambridge.org/">https://dictionary.cambridge.org/</a></p> <p>2.請參考手冊 P.32 以『Pearson』的登入帳戶及密碼登入--&gt; Karaoke Reading</p>  <p><a href="https://www.pearson.com.hk/zh_HK.html">https://www.pearson.com.hk/zh_HK.html</a></p> <p>3. Verb table : Distributed before CN Y holiday (Group 2: The one stuck in your 1st term notebook)</p> <p>4. 樂思 4D 自學診斷平台 <a href="https://4d.pan-lloyds.com/index.php">https://4d.pan-lloyds.com/index.php</a></p>  <p>請參考手冊 P.32 以『學校電腦』的登入帳戶及密碼登入</p> <p><i>Self-learning materials</i></p>  <p><a href="https://docs.google.com/forms/d/e/1FAIpQLSdhDFhz59JOq3bMjAxBNFp">https://docs.google.com/forms/d/e/1FAIpQLSdhDFhz59JOq3bMjAxBNFp</a></p>
---------------------------	---	--

XZYIvD3pdxGsHaFryAgn4qDhW7

Q/viewform

數	乘法、 除法	<p>1)觀看ETV乘法(二)。</p> <p>2)觀看ETV除法(二)</p> <p>3)登入教育出版社平台的<b>自主學習及診斷系統</b>(利用小校園賬戶及密碼登入)，完成上學期單元三「乘法」及單元五「除法」之練習。包括預習影片、預習工作紙、進展性評估及跟進練習。</p> <p>示範：</p> 	<p>1)ETV乘法(二)</p>  <p><a href="https://www.hkedcity.net/etv/resource/210257280">https://www.hkedcity.net/etv/resource/210257280</a></p> <p>2)ETV除法(二)</p>  <p><a href="https://www.hkedcity.net/etv/resource/1913381779">https://www.hkedcity.net/etv/resource/1913381779</a></p> <p>3)教育出版社平台之<b>自主學習及診斷系統</b></p> <p><a href="http://primarymaths.ephhk.com/SDS/index.php">http://primarymaths.ephhk.com/SDS/index.php</a></p> 
常	<p>第五冊 第三課 香港的氣候</p>	<p>1.觀看ETV「不同的氣候」</p> <p>2.觀看ETV「百變的天氣」</p> <p>3.閱讀新聞(1-2篇新聞)：登入教育出版社平台</p> <p>--&gt;右上角選取「<b>常識</b>」</p> <p>--&gt;左下角選取「<b>常識教育網(第三版)</b>」</p>	<p>ETV不同的氣候</p>  <p><a href="https://www.hkedcity.net/etv/resource/1657086898">https://www.hkedcity.net/etv/resource/1657086898</a></p>

	<p>--&gt;選取「<b>新聞速遞</b>」</p> <p>--&gt;右方按「<b>進階搜尋</b>」可揀選適用年級</p> <p>--&gt;按<b>新聞標題</b>進入新聞內容</p> <p>--&gt;閱讀後在右面「<b>我的心情</b>」選擇表情圖案</p> <p>例子：</p> 	<p>ETV百變的天氣</p>  <p><a href="https://www.hkedcity.net/etv/resource/1317952851">https://www.hkedcity.net/etv/resource/1317952851</a></p> <p>教育出版社平台</p>  <p><a href="http://e-smart2.ephk.com">http://e-smart2.ephk.com</a> (請參考手冊P.32以『小校園』帳戶及密碼登入)</p>
--	---	---

## 第二周17/2-21/2

科目	預習/學習課題	預習/學習任務之描述 (所使用的網上學習帳戶資料已在手冊P.32-33)	網址及 學習材料QR CODE
中	課本第十五課《中國剪紙》	<p><b>必做：</b></p> <ol style="list-style-type: none"> <li>朗讀課文三次，不懂讀或不明白意思的字詞請查字典。</li> <li>完成樂思「4D自學診斷平台」網上評估 四年級練習2：形近字</li> </ol> <p><b>自選：</b></p> <ol style="list-style-type: none"> <li>同學可按個人興趣，完成老師於樂思4D自學診斷平台系統內所有已開放的語文基礎知識評估練習進行自學。</li> <li>同學可按個人興趣，登入「啟思中國語文網」，下</li> </ol>	<p>1.朗讀課文：啟思閱讀網</p>  <p><a href="https://trc.oupchina.com.hk/clt/prichi/Audio/bkB.asp#p4">https://trc.oupchina.com.hk/clt/prichi/Audio/bkB.asp#p4</a></p> <p>2.樂思「4D自學診斷平台」(中文科)：</p>

載Oxford iSolution 電子學習平台，進行各種語文遊戲，或是挑戰評估。



進入網頁後，按「電子學習」，就會看見如上圖的版面。下載Oxford iSolution 電子學習平台於個人電腦或ipad後，同學就可以用『學校電腦』的登入帳戶及密碼登入，便可成功登入了。



<https://4d.pan-lloyds.com>

\*請參考手冊 P.32 以『學校電腦』的登入帳戶及密碼登入

3.Oxford iSolution 電子學習平台



<http://www.keyschinese.com.hk/elearning>

\*請參考手冊 P.32 以『學校電腦』的登入帳戶及密碼登入





英	書4B冊第一課	<p><b>Group 1 and Group 2:</b></p> <p>1. ETV watching (Exploring Hong Kong)</p> <p>2. Spell the words on P.5 (Things to do) in 4B textbook.</p> <p>3. Verb Table Revision: Read aloud 21-40</p> <p>4. 登入樂思 4D 自學診斷平台，完成</p> <p>a. 4A P.4 Assessment 7: Question words</p> <p>b. 4A P.4 Assessment 8: Reflexive pronouns</p> <p><b>Group 2:</b> <i>All self-learning materials are saved in Google Classroom.</i></p> <p>1. Presentation Learning -Speaking Practise Activity (Study the Powerpoint and try to do some speaking practice at home by yourself)</p>	<p>1.ETV: Exploring HK</p>  <p><a href="https://youtu.be/wuOIGaWIDOQ">https://youtu.be/wuOIGaWIDOQ</a></p> <p>2. 請參考手冊 P.32 以『Pearson』的登入帳戶及密碼登入--&gt; Karaoke Reading</p>  <p><a href="https://www.pearson.com.hk/zh_HK.html">https://www.pearson.com.hk/zh_HK.html</a></p> <p>4. 樂思 4D 自學診斷平台</p>  <p><a href="https://4d.pan-lloyds.com/index.php">https://4d.pan-lloyds.com/index.php</a></p> <p>請參考手冊 P.32 以『學校電腦』的登入帳戶及密碼登入</p> <p>Self-learning materials</p>  <p>(in Google Classroom)</p>
---	---------	--	--



數	周界	<p><b>必做：</b></p> <p>1)觀看ETV周界(一)</p> <p>2)登入教育出版社平台的<b>自主學習及診斷系統</b>(利用小校園帳戶及密碼登入)，完成上學期單元六「周界」之練習，包括預習影片、預習工作紙、進展性評估及跟進練習。</p> <p><b>自選：</b></p> <p>同學可按個人興趣完成老師於自主學習及診斷系統內所開放的上學期單元進行溫習及自學。</p>	<p>1)周界(一)ETV</p>  <p>2)教育出版社<b>自主學習及診斷系統</b>。</p> 
常	<p>第五冊 第四課 空氣污染</p>	<p>1.觀看ETV「空氣污染」</p> <p>2.閱讀電子課本：登入教育出版社平台</p> <p>--&gt;右上角選取「常識」</p> <p>--&gt;左下角選取「常識教育網 (第三版)」</p> <p>--&gt;選取「電子課本」</p> <p>--&gt;選取「第二冊」</p> <p>--&gt;選取單元二「奇妙的空氣」</p> <p>--&gt;閱讀閱讀p.32-39</p> <p>3.觀看實驗影片：登入教育出版社平台</p> <p>--&gt;右上角選取「常識」</p> <p>--&gt;左下角選取「常識教育網 (第三版)」</p> <p>--&gt;選取「STEM學生專區」</p> <p>--&gt;選取「科學歷奇」</p> <p>--&gt;選取「科學法寶DIY」</p> <p>--&gt;觀看「光盤氣墊船」</p> <p><b>**鼓勵同學嘗試製作，復課後帶製成品回校分享成果**</b></p> <p>4.閱讀新聞(1-2篇新聞)：登入教育出版社平台</p> <p>--&gt;右上角選取「常識」</p> <p>--&gt;左下角選取「常識教育網 (第三版)」</p>	<p>ETV空氣污染</p>  <p><a href="https://www.hkedcity.net/etv/resource/136277734">https://www.hkedcity.net/etv/resource/136277734</a></p> <p>教育出版社平台</p>  <p><a href="http://e-smart2.ephk.com">http://e-smart2.ephk.com</a></p> <p>(請參考手冊P.32以『小校園』帳戶及密碼登入)</p>

	<p>--&gt;選取「<b>新聞速遞</b>」</p> <p>--&gt;右方按「<b>進階搜尋</b>」可揀選適用年級</p> <p>--&gt;按<b>新聞標題</b>進入新聞內容</p> <p>--&gt;閱讀後在右面「我的心情」選擇表情圖案</p>	
--	---	--

第三周24/2-28/2

科目	預習/學習課題	預習/學習任務之描述 (所使用的網上學習帳戶資料已在 手冊P.32-33)	網址及 學習材料QR CODE
中	<p>課本第十四 課《嶺南之 風》</p> <p>課本第十八 課《奧運精 神》</p>	<p><b>必做：</b></p> <p>1.朗讀課文三次，不懂讀或不明白意思的字詞請查字典</p> <p>2.完成樂思「4D自學診斷平台」網上評估 四年級練習12：<b>遞進複句</b></p> <p><b>自選：</b></p> <p>1.同學可按個人興趣，完成老師於樂思4D自學診斷平台系統內所有已開放的語文基礎知識評估練習進行自學。</p> <p>2.同學可按個人興趣，登入「啟思中國語文網」，下載Oxford iSolution 電子學習平台，進行各種語文遊戲，或是挑戰評估。</p>  <p>進入網頁後，按「電子學習」，就會看見如上圖的版面。下載Oxford iSolution 電子學習平台於個人電腦</p>	<p>1.朗讀課文：啟思閱讀網</p>  <p><a href="https://trc.oupchina.com.hk/clt/prichi/Audio/bkB.asp#p4">https://trc.oupchina.com.hk/clt/prichi/Audio/bkB.asp#p4</a></p> <p>2.樂思「4D自學診斷平台」(中文科)：</p>  <p><a href="https://4d.pan-lloyds.com">https://4d.pan-lloyds.com</a> *請參考手冊 P.32 以『學校電腦』的登入帳戶及密碼登入</p> <p>3.Oxford iSolution 電子學習平台</p>  <p><a href="http://www.keyschinese.com.hk/elearning">http://www.keyschinese.com.hk/elearning</a> *請參考手冊 P.32 以『學校電腦』</p>

或ipad後，同學就可以用『學校電腦』的登入帳戶及密碼登入，便可成功登入了。



的登入帳戶及密碼登入

英 書4B冊第二課

### Group 1 and Group 2:

1. Video watching

a) Asking the way

b) Introduction of my town

2. 登入樂思 4D 自學診斷平台，完成

a. 4A P.4 Assessment 9: Simple past tense

b. 4B P.4 Assessment 10: Simple present tense

3. Verb Table Revision: Read aloud 41-70

1a) Youtube : Asking the way



<https://youtu.be/IfT4XhfUFkk>

1b) Youtube : Introduction of my town



<https://youtu.be/EfD2k9beP-4>


2. 樂思 4D 自學診斷平台



<https://4d.pan-lloyds.com/index.php>

請參考手冊 P.32 以『學校電腦』的登入帳戶及密碼登入

		<p>4. Revision Book 4A Unit 3-5</p> <p><b>Group 2:</b>  Story Reading- Read at least 3 online stories and share with your classmates in class after the suspension.</p>	<p>Storyline Online</p>  <p><a href="https://www.storylineonline.net">https://www.storylineonline.net</a></p>
數	分數	<p><b>必做：</b></p> <p>1)觀看ETV分數(二)</p> <p>2)登入教育出版社平台的<b>自主學習及診斷系統</b>(利用小校園賬戶及密碼登入)，完成四下單元二「<b>分數</b>」之練習，包括預習影片、預習工作紙、進展性評估及跟進練習。</p> <p><b>自選：</b>  同學可按個人興趣，完成老師於自主學習及診斷系統內所開放的四下單元，並進行溫習及自學。</p>	<p>1)分數(二)ETV</p>  <p>2)教育出版社<b>自主學習及診斷系統</b>。</p> 
常	<p>第五冊  第五課  廢物污染</p>	<p>1.觀看ETV「垃圾到哪裡去」</p> <p>2.觀看ETV「固體廢物的處理」</p> <p>3.觀看實驗影片：登入教育出版社平台  --&gt;右上角選取「<b>常識</b>」  --&gt;左下角選取「<b>常識教育網 (第三版)</b>」  --&gt;選取「<b>STEM學生專區</b>」  --&gt;選取「<b>科學法寶DIY</b>」  --&gt;觀看「<b>自製天然清潔劑</b>」</p> <p>4.閱讀新聞(1-2篇新聞)：登入教育出版社平台  --&gt;右上角選取「<b>常識</b>」  --&gt;左下角選取「<b>常識教育網 (第三版)</b>」</p>	<p>ETV垃圾到哪裡去</p>  <p><a href="https://www.hkedcity.net/etv/resource/323974161">https://www.hkedcity.net/etv/resource/323974161</a></p> <p>ETV固體廢物的處理</p>  <p><a href="https://www.hkedcity.net/etv/resource/323974161">https://www.hkedcity.net/etv/resource/323974161</a></p>

		<p>--&gt;選取「<b>新聞速遞</b>」</p> <p>--&gt;右方按「<b>進階搜尋</b>」可揀選適用年級</p> <p>--&gt;按<b>新聞標題</b>進入新聞內容</p> <p>--&gt;閱讀後在右面「我的心情」選擇表情圖案</p>	<p><a href="#">ce/376348396</a></p> <p><b>教育出版社平台</b></p>  <p><a href="http://e-smart2.ephhk.com">http://e-smart2.ephhk.com</a></p> <p>(請參考手冊P.32以『小校園』 帳戶及密碼登入)</p>
--	--	---	---