




六年級『第4周及第5周學習任務』

第四周 2/3-6/3

科目	預習/學習課題	預習/學習任務之描述 (所使用的網上學習帳戶資料已在 手冊 P.32-33)	網址及 學習材料 QR CODE
中	單元八 第四課《聰明的姑娘》	<p>必做：</p> <p>1. 請學生上「啟思閱讀網」聆聽課文內容的錄音，然後朗讀課文，直到把課文朗讀流暢為止。</p> <p>2. 完成樂思 4D 自學診斷平台上的六年級評估練習 7：成語及評估練習 13：選擇複句</p> <p>自選：</p> <p>1. 同學可按個人興趣，完成老師於樂思 4D 自學診斷平台系統內所有已開放的語文基礎知識評估練習進行自學。</p> <p>2. 同學可按個人興趣，登入「啟思中國語文網」，下載 Oxford iSolution 電子學習平台，進行各種語文遊戲，或是挑戰評估。</p>	<p>1. 朗讀課文：啟思閱讀網</p>  <p>https://trc.oupchina.com.hk/clt/prichi/Audio/bkB.asp#p6</p> <p>2. 樂思「4D 自學診斷平台」(中文科)：</p>  <p>*請參考手冊 P.32 以『學校電腦』的登入帳戶及密碼登入</p> <p>3. Oxford iSolution 電子學習平台</p>  <p>*請參考手冊 P.32 以『學校電腦』的登入帳戶及密碼登入</p>

英	複習 Connectives, Question words 及 Tenses	<p>Group 1 & Group 2: 登入樂思 4D 自學診斷平台，完成以下 3 個練習：</p> <ol style="list-style-type: none"> 1. P.6 Assessment 12: Connectives (2) 2. P.6 Assessment 17: Question words 3. P.6 Assessment 20: Tenses (2) <p>Group 2: (Optional)</p> <ol style="list-style-type: none"> 4. Listen to the soundtrack of Unit 3 and record your reading aloud (book p.16 3rd paragraph) on I-class. 	<p>1. 樂思 4D 自學診斷平台 https://4d.pan-lloyds.com/index.php</p>  <p>請參考手冊 P.32 以『學校電腦』的登入帳戶及密碼登入</p> <p>4. I-class Join Code = YR6284</p> 
數		<p>必做：</p> <p>1)觀看 ETV 「折線圖知多少」</p> <p>2)登入教育出版社平台的自主學習及診斷系統，觀看及完成以下課題的自學部分及練習：</p> <p>下學期單元六「折線圖」</p> <ul style="list-style-type: none"> -- 預習影片 -- 預習工作紙 -- 溫習筆記及短片 -- 進展性評估 -- 跟進練習 -- 總結性評估 	<p>1) ETV：折線圖知多少 https://www.youtube.com/watch?v=WOY0_T2s-oc</p>  <p>2)教育出版社自主學習及診斷系統 http://primarymaths.ephk.com/SDS/index.php</p>  <p>*請參考手冊 P.32 以『小校園』的登入帳戶及密碼登入</p>

<p>常</p>	<p>第 5 冊 第 1 課 世界人口問題</p>	<p>1. 收看教學動畫：登入教育出版社平台 -->右上角選取「常識」及「今日常識新領域(第三版)」 -->在「其他」選取「停課不停學 動畫區」 -->右上角 年級： 1 2 3 4 5 6 揀選年級「6」 -->教學動畫的編號及主題： 59.世界人口的分佈 -->按  播放</p> <p>2. 自學課文「第 5 冊 第 1 課 世界人口問題」</p> <p>3. 觀看 ETV：城市</p>	<p>教育出版社平台 http://e-smart2.eiphk.com</p>  <p>1. 請參考手冊 P.32 以『小校園』帳戶及密碼登入 2. 登入後，在版面的右上方選「常識」</p> <p>ETV：城市 https://www.hkedcity.net/etv/resource/1527493137</p> 
----------	--	--	---

第五周 9/3-13/3

科目	預習/學習 課題	預習/學習任務之描述 (所使用的網上學習帳戶資料已在 手冊 P.32-33)	網址 及 學習材料 QR CODE
中	單元八 第五課 《小小室內 設計師》	<p>必做：</p> <p>1. 請學生上「啟思閱讀網」聆聽課文內容的錄音，然後朗讀課文，直到把課文朗讀流暢為止。</p> <p>2. 完成樂思 4D 自學診斷平台上的六年級評估練習 1：近義詞及評估練習 14：多重複句</p> <p>自選：</p> <p>1. 同學可按個人興趣，完成老師於樂思 4D 自學診斷平台系統內所有已開放的語文基礎知識評估練習進行自學。</p> <p>2. 同學可按個人興趣，登入「啟思中國語文網」，下載 Oxford iSolution 電子學習平台，進行各種語文遊戲，或是挑戰評估。</p>	<p>1. 朗讀課文：啟思閱讀網</p>  <p>https://trc.oupchina.com.hk/clt/prichi/Audio/bkB.asp#p6</p> <p>2. 樂思「4D 自學診斷平台」(中文科)：</p>  <p>*請參考手冊 P.32 以『學校電腦』的登入帳戶及密碼登入</p> <p>3. Oxford iSolution 電子學習平台</p>  <p>*請參考手冊 P.32 以『學校電腦』的登入帳戶及密碼登入</p>
英	預習 6B Unit 2	登入 I-class，進入課程 [1920 6B Unit 2 Adverbs]，完成當中五個練習 Ex1-5。	I-class : http://portal.iclass.hk/course/ 請參考手冊 P.32 以『學校電腦』的登入帳戶及密碼登入
數		<p>必做：</p> <p>1) 觀看 ETV 速率</p>	1) ETV : https://www.hkedcity.net/etv/resource/967156536

		<p>2)登入教育出版社平台的自主學習及診斷系統，觀看及完成以下課題的自學部分及練習：</p> <p>下學期單元四「速率」</p> <ul style="list-style-type: none"> -- 預習影片 -- 預習工作紙 -- 溫習筆記及短片 -- 進展性評估 -- 跟進練習 -- 總結性評估 	 <p>2) 教育出版社自主學習及診斷系統 http://primarymaths.ephk.com/SDS/index.php</p>  <p>*請參考手冊 P.32 以『小校園』的登入帳戶及密碼登入</p>
常	<p>第 5 冊 第 2 課 貧窮與飢餓</p>	<p>1.自學課文「第 5 冊 第 2 課 貧窮與飢餓」</p> <p>2.觀看 ETV：全球問題與國際合作</p> <p>3.閱讀新聞(1-2 篇新聞)：登入教育出版社平台</p> <ul style="list-style-type: none"> -->右上角選取「常識」 -->左下角選取「常識教育網(第三版)」 -->選取「新聞速遞」 -->右方按「進階搜尋」可揀選適用年級 -->按新聞標題進入新聞內容 -->閱讀後在右面「我的心情」選擇表情圖案 	<p>ETV：全球問題與國際合作 https://www.hkedcity.net/etv/resource/1866218602</p>  <p>教育出版社平台 http://e-smart2.ephk.com</p>  <p>1.請參考手冊 P.32 以『小校園』帳戶及密碼登入 2.登入後，在版面的右上方選「常識」</p>