






六年級『各周中英數常學習任務』

第一周10/2-14/2

科目	預習/學習課題	預習/學習任務之描述 (所使用的網上學習帳戶資料已在 手冊P.32-33)	網址及 學習材料QR CODE
中	<p>單元七</p> <p>第一課</p> <p>《真正無敵》</p>	<p>必做：</p> <p>1. 請學生上「啟思閱讀網」聆聽課文內容的錄音，然後朗讀課文，直到把課文朗讀流暢為止。</p> <p>2. 完成樂思4D自學診斷平台上的六年級評估</p> <p style="text-align: center;">練習12：假設複句 及 評估練習20：標點符號</p> <p>自選：</p> <p>1. 同學可按個人興趣，完成老師於樂思4D自學診斷平台系統內所有已開放的語文基礎知識評估練習進行自學。</p> <p>2. 同學可按個人興趣，登入「啟思中國語文網」，下載Oxford iSolution 電子學習平台，進行各種語文遊戲，或是挑戰評估。</p> <div data-bbox="308 1301 847 1637" style="border: 1px solid black; padding: 5px; margin: 10px 0;">  </div> <p>進入網頁後，按「電子學習」，就會看見如上圖的版面。下載Oxford iSolution 電子學習平台於個人電腦或ipad後，同學就可以用『學校電腦』的登入帳戶及密碼登入，便可成功登入了。</p>	<p>1.朗讀課文：啟思閱讀網</p> <div data-bbox="1123 461 1273 611" style="text-align: center;">  </div> <p>https://trc.oupchina.com.hk/clt/prichi/Audio/bkB.asp#p6</p> <p>2.樂思「4D自學診斷平台」(中文科)：</p> <div data-bbox="1139 913 1273 1048" style="text-align: center;">  </div> <p>https://4d.pan-lloyds.com</p> <p>*請參考手冊 P.32 以『學校電腦』的登入帳戶及密碼登入</p> <p>3.Oxford iSolution 電子學習平台</p> <div data-bbox="1054 1422 1173 1541" style="text-align: center;">  </div> <p>http://www.keyschinese.com.hk/elearning</p> <p>*請參考手冊 P.32 以『學校電腦』的登入帳戶及密碼登入</p>

			
英	複習 Tenses & Adjectives	<p>Group 1 & Group 2:</p> <ol style="list-style-type: none"> 1. 背 verb table 1 - 20 及 tenses 小錦囊；溫 RAWs 2. 登入樂思 4D 自學診斷平台，完成 <ol style="list-style-type: none"> a. 6A P.6 Assessment 1: Adjectives (1) b. 6A P.6 Assessment 2: Adjectives (2) <p>Group 2:</p> <ol style="list-style-type: none"> 3. Go to 'STAR' website to finish the reading exercises. 登入教育城網頁，以手冊 P.32 『小校園』帳戶登入，完成每周閱讀理解的題目後按『submit』提交。 	<ol style="list-style-type: none"> 1. RAWs 1 Part A to D   Sound Cloud One Drive 2. 樂思 4D 自學診斷平台 https://4d.pan-lloyds.com/index.php  <p>請參考手冊 P.32 以『學校電腦』的登入帳戶及密碼登入</p> <ol style="list-style-type: none"> 3. 教育城 (STAR)  https://star.hkedcity.net/zh-hant/
數	百分數	<p>必做：</p> <ol style="list-style-type: none"> 1) 觀看 ETV 百分數 (二) 2) 登入教育出版社平台的自主學習及診斷系統 (利用小校園帳戶及密碼登入)，完成下學期單元一「百分率」之練習，包括預習影片、預習工作紙、進展性評 	<p>ETV 百分數 (二) https://www.youtube.com/watch?time_continue=2&v=ZPzPz81m3wk&feature=emb_title</p> 

		<p>估及跟進練習。</p>	<p>教育出版社自主學習及診斷系統 http://primarymaths.ephk.com/SDS/index.php</p> 
<p>常</p>	<p>第5冊 第5課 戰爭與和平</p>	<p>1. 自學課文「戰爭與和平」</p> <p>2. 觀看ETV世界名人小檔案</p> <p>3. 閱讀新聞(1-2篇新聞)：登入教育出版社平台</p> <p>-->右上角選取「常識」</p> <p>-->左下角選取「常識教育網(第三版)」</p> <p>-->選取「新聞速遞」</p> <p>-->右方按「進階搜尋」可揀選適用年級</p> <p>-->按新聞標題進入新聞內容</p> <p>-->閱讀後在右面「我的心情」選擇表情圖案</p> <p>例子：</p> 	<p>ETV世界名人小檔案 https://www.hkedcity.net/etv/resource/1417507936</p>  <p>教育出版社平台 http://e-smart2.ephk.com</p>  <p>1.請參考手冊P.32以『小校園』帳戶及密碼登入</p> <p>2.登入後，在版面的右上方選「常識」</p>

第二周17/2-21/2

科目	預習/學習課題	預習/學習任務之描述 (所使用的網上學習帳戶資料已在手冊P.32-33)	網址及學習材料QR CODE
中	<p>單元七</p> <p>第二課</p> <p>《口鼻眼眉爭辯》</p>	<p>必做：</p> <p>1. 請學生上「啟思閱讀網」聆聽課文內容的錄音，然後朗讀課文，直到把課文朗讀流暢為止。</p> <p>2. 完成樂思4D自學診斷平台上的六年級評估</p> <p>練習11：轉折複句 及 評估練習18：短段理解</p> <p>自選：</p> <p>1. 同學可按個人興趣，完成老師於樂思4D自學診斷平台系統內所有已開放的語文基礎知識評估練習進行自學。</p> <p>2. 同學可按個人興趣，登入「啟思中國語文網」，下載Oxford iSolution 電子學習平台，進行各種語文遊戲，或是挑戰評估。</p> <div data-bbox="316 1413 853 1749" style="border: 1px solid #ccc; padding: 5px; margin: 10px 0;">  </div> <p>進入網頁後，按「電子學習」，就會看見如上圖的版面。下載Oxford iSolution 電子學習平台於個人電腦或ipad後，同學就可以用『學校電腦』的登入帳戶及密碼登入，便可成功登入了。</p>	<p>1. 朗讀課文：啟思閱讀網</p> <div data-bbox="1136 573 1299 734" style="text-align: center;">  </div> <p>https://trc.oupchina.com.hk/clt/prichi/Audio/bkB.asp#p6</p> <p>2. 樂思「4D自學診斷平台」(中文科)：</p> <div data-bbox="1145 1039 1283 1173" style="text-align: center;">  </div> <p>https://4d.pan-lloyds.com</p> <p>*請參考手冊 P.32 以『學校電腦』的登入帳戶及密碼登入</p> <p>3. Oxford iSolution 電子學習平台</p> <div data-bbox="1059 1547 1177 1666" style="text-align: center;">  </div> <p>http://www.keyschinese.com.hk/elearning</p> <p>*請參考手冊 P.32 以『學校電腦』的登入帳戶及密碼登入</p>

			
英	複習Tenses & Conditionals	<p>Group 1 & Group 2:</p> <ol style="list-style-type: none"> 背 verb table 21 - 42 及 tenses小錦囊；溫RAWS 登入樂思 4D 自學診斷平台，完成 <ol style="list-style-type: none"> 6A P.6 Assessment 3: Conditionals 6A P.6 Assessment 10: Tenses (1) <p>Group 2:</p> <ol style="list-style-type: none"> Go to ‘STAR’ website to finish the reading exercises. 登入教育城網頁，以手冊P.32『小校園』帳戶登入，完成每周閱讀理解的題目後按『submit』提交。 	<ol style="list-style-type: none"> RAWS 1 Part A to D   Sound Cloud One Drive 樂思 4D 自學診斷平台 https://4d.pan-lloyds.com/index.php  請參考手冊 P.32 以『學校電腦』的登入帳戶及密碼登入 教育城(STAR)  https://star.hkedcity.net/zh-hant/
數	預習圖及複習已教課題	<p>必做：</p> <ol style="list-style-type: none"> 觀看ETV圖 登入教育出版社平台的自主學習及診斷系統(利用小校園帳戶及密碼登入)，完成下學期單元二「圖」之練習，包括預習影片、預習工作紙、進展性評估及 	ETV圖 https://www.hkedcity.net/etv/resource/441985202

		<p>跟進練習。</p> <p>3) 登入教育出版社平台的自主學習及診斷系統，完成以下課題之練習包括進展性評估及跟進練習。</p> <p>課題包括：</p> <p>六上單元一「小數和分數」</p> <p>六上單元二「平均數與捧形圖」</p>	 <p>教育出版社自主學習及診斷系統</p> <p>http://primarymaths.ephk.com/SDS/index.php</p> 
常	<p>第6冊</p> <p>第5課</p> <p>太空的探測</p>	<ol style="list-style-type: none"> 1. 自學課文「太空的探測」 2. 觀看ETV中國的航天科技（網上篇） 3. 觀看影片：氣動車推動原理及影響行駛因素、氣動車比賽 	<p>ETV中國的航天科技（網上篇）</p> <p>https://www.hkedcity.net/etv/resource/2043476976</p>  <p>推動原理及影響行駛因素</p> <p>https://www.youtube.com/watch?v=PLjYh4Sf0DE</p>  <p>內埔國小風能氣動車比賽實況</p> <p>https://www.youtube.com/watch?v=p8CC4saGYzA</p> 

第三周24/2-28/2

科目	預習/學習課題	預習/學習任務之描述 (所使用的網上學習帳戶資料已在手冊P.32-33)	網址及學習材料QR CODE
中	<p>自習篇章 單元七 《我應該怎樣做呢?》</p>	<p>必做：</p> <ol style="list-style-type: none"> 1. 請學生閱讀自習篇章指定篇章。 2. 完成樂思4D自學診斷平台上的六年級評估 <p style="text-align: center;">練習10：遞進複句 及 評估練習15：縮簡句子</p> <p>自選：</p> <ol style="list-style-type: none"> 1. 同學可按個人興趣，完成老師於樂思4D自學診斷平台系統內所有已開放的語文基礎知識評估練習進行自學。 2. 同學可按個人興趣，登入「啟思中國語文網」，下載Oxford iSolution 電子學習平台，進行各種語文遊戲，或是挑戰評估。 <div data-bbox="311 1601 853 1937" style="text-align: center;"> </div> <p>進入網頁後，按「電子學習」，就會看見如上圖的版</p>	<p>1. 樂思「4D自學診斷平台」(中文科)：</p> <div data-bbox="1141 873 1316 1041" style="text-align: center;"> </div> <p>https://4d.pan-lloyds.com</p> <p>*請參考手冊 P.32 以『學校電腦』的登入帳戶及密碼登入</p> <p>2. Oxford iSolution 電子學習平台</p> <div data-bbox="1061 1422 1236 1601" style="text-align: center;"> </div> <p>http://www.keyschinese.com.hk/elearning</p> <p>*請參考手冊 P.32 以『學校電腦』的登入帳戶及密碼登入</p>

面。下載Oxford iSolution 電子學習平台於個人電腦或ipad後，同學就可以用『學校電腦』的登入帳戶及密碼登入，便可成功登入了。



Windows, Mac OS 下載
iOS 下載 (適用於 iPad)
Android 下載 (適用於平板電腦)

英
複習Tenses
預習6B Unit 1

Group 1 & Group 2:

1. 背 verb table 43 - 64及 tenses小錦囊；溫RAWS

2. 預習 textbook 6B Unit 1, p.4-7
3. 預習 synonyms (同義詞)

Group 2:

4. Go to 'STAR' website to finish the reading exercises. 登入教育城網頁，以手冊P.32『小校園』帳戶登入，完成每周閱讀理解的題目後按『submit』提交。

1. RAWS 1 Part A to D



Sound Cloud



One Drive

- 3.



<https://www.youtube.com/watch?v=hFFW9zKJ5os>

4. 教育城(STAR)




<https://star.hkedcity.net/zh-hant/>

Self-learning materials:

(For Group 1):



			https://www.youtube.com/watch?v=RUb_Otdx3cY&pbjreload=10 (For Group 2):  https://www.youtube.com/watch?v=9X06MQrqusE
數	複習已教 課題	必做： 1) 登入教育出版社平台的 自主學習及診斷系統 (利用小校園賬戶及密碼登入)，完成以下 課題 之練習包括進展性評估及跟進練習。 課題包括： 六上單元三「百分數」 六上單元四「立體圖形」 六上單元五「體積」 2) 溫習速算練習(呈分試考試範圍，不用繳交)。 登入Gmail，開啟速算練習檔案。	教育出版社 自主學習及診斷系統 http://primarymaths.eiphk.com/SDS/index.php 
常	第6冊 第6課 太空科技 與生活	1.自學課文「太空科技與生活」 2.觀看ETV科學與科技的發展(一) 3.觀看ETV科技與生活	ETV科學與科技的發展(一) https://www.hkedcity.net/etv/resource/903965926  ETV科技與生活 https://www.hkedcity.net/etv/resource/1642848077

			
--	--	--	---